

# BORT Fingergelenkstütze



## Gebrauchsanweisung

**REF** 133 300



**BORT. Das Plus an Ihrer Seite.**

D13330012022-041006 ML I Rev.01

### DE BORT Fingergelenkstütze

Vielen Dank für das Vertrauen in ein Medizinprodukt der BORT GmbH. Bitte lesen Sie die vorliegende Gebrauchsanweisung sorgfältig durch. Bei Fragen wenden Sie sich an Ihren Arzt oder Fachhandel von dem Sie dieses Medizinprodukt erhalten haben.

#### Zweckbestimmung

Bei diesem Medizinprodukt handelt es sich um eine Handgelenkorthese zur Fingerfixierung und Immobilisierung des Handgelenks und der Finger.

#### Indikationen

**DE:** Präoperativ, postoperativ, posttraumatisch, degenerativ, z. B. Karpaltunnelsyndrom (CTS), Tendovaginitis

**AT:** Schmerzhaftes Arthrosen im Handgelenk und/oder in den Fingergrundgelenken, rheumatische Veränderungen der Fingergelenke, besonders empfindliche Haut, Lagerung bei Lähmungen

#### Kontraindikationen

Periphere arterielle Verschlusskrankheit (PAVK), Lymphabflussstörungen auch unklare Weichteilschwellungen körpereigenes des angelegten Hilfsmittels, Empfindungs- und Durchblutungsstörungen der versorgten Körperregion, Erkrankungen der Haut im versorgten Körperabschnitt.

#### Anwendungsrisiken / Wichtige Hinweise

Dieses Medizinprodukt ist ein verordnungsfähiges Produkt. Sprechen Sie Anwendung und Dauer mit Ihrem verordnenden Arzt ab. Die Auswahl der geeigneten Größe und eine Einweisung erfolgt durch das Fachpersonal, von dem Sie das Medizinprodukt erhalten haben.

- Medizinprodukt vor radiologischen Untersuchungen ablegen
- bei längerer Ruhephasen nicht zu fest verschließen z. B. beim Schlafen
- bei Taubheitsgefühl Medizinprodukt lockern oder ggf. abnehmen
- bei anhaltenden Beschwerden den Arzt oder Fachhandel aufsuchen
- Medizinprodukt indikationsgerecht einsetzen
- gleichzeitige Nutzung anderer Produkte nur nach Rücksprache mit Ihrem Arzt
- keine Änderungen am Produkt vornehmen
- nicht auf offenen Wunden tragen
- nicht verwenden bei Unverträglichkeiten gegen eines der verwendeten Materialien
- kein Wiedereinsatz – dieses Hilfsmittel ist zur Versorgung eines Patienten bestimmt
- während der Tragedauer der Orthese: keine lokale Anwendung von Cremes oder Salben im Bereich des angelegten Hilfsmittels – kann Material zerstören

#### Anziehanleitung

Vor dem Anlegen Alu-Schienen in gewünschte Form biegen. Öffnen Sie alle Klettverschlüsse und schlüpfen Sie mit der Hand in die Orthese. Schließen Sie zuerst den Klettverschluss am Handgelenk und anschließend die Klettverschlüsse am Unterarm. Zuletzt die Finger auf der Fingerauflage positionieren und mittels dem Klettband fixieren.

#### Ablegen

Öffnen Sie alle Klettverschlüsse und nehmen Sie die Orthese ab. Schließen Sie die Klettverschlüsse um einen frühzeitigen Verschleiß der Klettfläche zu vermeiden.

#### Materialzusammensetzung

grau: Polyamid (PA), Polyester (PES), Elasthan (EL)  
haut: Polyester (PES), Polyamid (PA), Viskose (CV), Polyurethan-Lycra (PUR), Elasthan (EL)  
Die genaue Materialzusammensetzung entnehmen Sie bitte dem eingnähten Textiletikett.

#### Reinigungshinweise

Schonwaschgang 30 °C Nicht bleichen Nicht im Wäschetrockner trocknen Nicht bügeln Nicht chemisch reinigen  
Alu-Schienen vor dem Waschen herausnehmen. Klettverschlüsse schließen, um Beschädigung anderer Wäschestücke zu vermeiden. Keinen Weichspüler verwenden. In Form ziehen und an der Luft trocknen.

#### Gewährleistung

Für das erworbene Produkt gelten die gesetzlichen Bestimmungen des Landes, in dem Sie das Produkt bezogen haben. Bitte wenden Sie sich an Ihren Fachhandel, sollten Sie einen Gewährleistungsfall vermuten. Bitte das Produkt vor Einreichung eines Gewährleistungsfalles reinigen. Wurden beiliegende Hinweise der Gebrauchsanweisung nicht ausreichend beachtet, so kann die Gewährleistung beeinträchtigt werden bzw. entfallen. Ausgeschlossen ist eine Gewährleistung bei nicht indikationsgerechter Anwendung, Nichtbeachtung der Anwendungsrisiken, -hinweise sowie eigenmächtig vorgenommenen Änderungen am Produkt.

#### Nutzungsdauer / Lebensdauer des Produkts

Die Lebensdauer des Medizinproduktes wird durch den natürlichen Verschleiß bei sach- und anwendungsgemäßem Umgang bestimmt.

#### Meldepflicht

Kommt es bei der Anwendung des Medizinproduktes zu einer schwerwiegenden Verschlechterung des Gesundheitszustandes, dann melden Sie dies Ihrem Fachhändler oder uns als Hersteller sowie dem BfArM (Bundesinstitut für Arzneimittel und Medizinprodukte). Unsere Kontaktdaten entnehmen Sie der vorliegenden Gebrauchsanweisung. Die Kontaktdaten der zuständigen nationalen Behörde Ihres Landes finden Sie unter folgendem Link: [www.bort.com/md-eu-kontakt](http://www.bort.com/md-eu-kontakt).

#### Entsorgung

Nach Nutzungsende muss das Produkt entsprechend örtlicher Vorgaben entsorgt werden.

#### Konformitätserklärung

Wir bestätigen, dass dieses Produkt den Anforderungen der VERORDNUNG (EU) 2017/745 DES EUROPÄISCHEN PARLAMENTES UND DES RATES entspricht. Die aktuelle Konformitätserklärung finden Sie unter folgendem Link: [www.bort.com/konformitaet](http://www.bort.com/konformitaet)

Stand: 04.2022

Medizinprodukt | Einzelner Patient – mehrfach anwendbar

### EN BORT Finger Joint Support

Many thanks for placing your trust in a medical device from BORT GmbH. Please read the existing instructions for use carefully. If you have any questions, please refer to your physician or the specialist retailer from whom you purchased this medical device.

#### Intended purpose

This medical device is a wrist brace for finger fixation and immobilisation of the wrist and fingers.

#### Indications

Pre-operative, post-operative, post-traumatic, degenerative, e.g. carpal tunnel syndrome (CTS), tenosynovitis.

#### Contraindications

Peripheral arterial occlusive disease (PAOD), lymph drainage disorders, also unclear soft tissue swellings distal to the aid positioned, sensory and circulatory disorders with the region of the body treated, skin diseases in the part of the body treated.

#### Application risks/Important notes

This medical device is a prescribable product. Discuss the use and duration with your treating physician. The expert staff from whom you have received the medical device will select the appropriate size and instruct you regarding its use.

- remove the medical device prior to radiological examinations
- do not close it too tightly during longer periods of rest, e.g. when sleeping
- in case of numbness, loosen the medical device and remove it if necessary
- in case of persistent complaints, consult the physician or specialist retailer
- use the medical device in accordance with therapeutic needs
- only use other products simultaneously after consultation with your physician
- do not make any changes to the product
- do not wear it on open wounds
- do not use in case of intolerance of one of the materials used
- no re-use – this medical aid is intended for treating one patient
- whilst wearing the brace, please neither use any creams nor ointments in the vicinity of the attached aid as they can destroy the material

#### Fitting instructions

Before putting on, bend the aluminium splint to the desired shape. Open all the Velcro fasteners and slip the hand affected into the brace. Firstly, close the Velcro fastener on the wrist and then the Velcro fasteners on the lower arm. Finally, position the fingers on the finger rest and attach using the Velcro tape.

#### Removal

Open all the Velcro fasteners and remove the brace. Close the Velcro fasteners in order to avoid early wear to the Velcro surface.

#### Material composition

grey: polyamide (PA), polyester (PES), elastane (EL)  
skin-tone: polyester (PES), polyamide (PA), viscose (CV), polyurethane-Lycra (PUR), elastane (EL)  
The sewn in textile label provides the precise material composition.

#### Cleaning information

Delicate wash 30 °C Do not bleach Do not dry in a tumble dryer Do not iron Do not clean chemically  
Remove the aluminium splint before washing. Close the Velcro fasteners in order to avoid damaging other items of clothing. Do not use fabric conditioner. Stretch back into shape and dry in the fresh air.

#### Guarantee

The legal regulations of the country in which you acquired the product apply to the purchased product. Please contact your specialist retailer if you suspect a warranty claim. Please clean the product before submitting a warranty claim. If the enclosed instructions for use have not been properly observed, the warranty may be impaired or cancelled. The warranty does not cover use of the product inappropriate for the indication, non-observance of application risks, instructions and unauthorised modifications to the product.

#### Useful life/Lifetime of the product

The lifetime of the medical device is determined by its natural wear and tear if treated appropriately and as recommended.

#### Duty of notification

If a serious worsening of the state of health occurs when using the medical device, you are obliged to notify the specialist dealer or us as the manufacturer and the Medicines & Healthcare products Regulatory Agency (MHRA). You can find our contact information in these instructions for use. You can find the contact information for the national authority responsible for your country under the following link: [www.bort.com/md-eu-contact](http://www.bort.com/md-eu-contact).

#### Disposal

Upon the termination of use, the product must be disposed of in accordance with the corresponding local requirements.

#### Declaration of conformity

We confirm that this device conforms with the requirements of REGULATION (EU) 2017/745 OF THE EUROPEAN PARLIAMENT AND OF THE COUNCIL. You can find the current declaration of conformity under the following link: [www.bort.com/conformity](http://www.bort.com/conformity)

Status: 04.2022

Medical device | Single patient – multiple use

### FR BORT Soutien pour les articulations des doigts

Nous vous remercions de la confiance que vous accordez à l'un des dispositifs médicaux de la société BORT GmbH. Veuillez lire attentivement l'intégralité du présent mode d'emploi. En cas de question, consultez votre médecin ou le magasin spécialisé qui vous a fourni ce dispositif médical.

#### Utilisation prévue

Ce dispositif médical est une orthèse de poignet permettant de fixer les doigts et d'immobiliser le poignet et les doigts.

#### Indications

Pré-opératoire, post-opératoire, posttraumatique, dégénératif, p. ex. syndrome du tunnel carpien (STC), tendovaginite.

#### Contre-indications

Artériopathie oblitérante périphérique (AOP), troubles de la circulation lymphatique y compris tuméfaction des tissus mous d'origine inconnue de l'aide posée, troubles de sensation et de la circulation sanguine des régions corporelles traitées, maladies cutanées sur les zones traitées.

#### Risques inhérents à l'utilisation/Remarques importantes

Ce dispositif médical est un produit prescrit sur ordonnance. Consultez votre médecin prescripteur pour en connaître l'utilisation et la durée de port. Le choix de la taille ainsi qu'une présentation du produit seront réalisés par le personnel spécialisé qui vous fournira ce dispositif médical.  
– retirer le dispositif médical avant les examens radiologiques  
– ne pas serrer trop lors des phases de repos prolongées p. ex. pendant le sommeil  
– en cas de sensation d'engourdissement, desserrer ou retirer éventuellement le dispositif médical

- consulter un médecin ou un magasin spécialisé en cas de gêne persistante
- utiliser le dispositif médical conformément aux indications
- utilisation simultanée d'autres produits exclusivement sur avis de votre médecin
- ne pas modifier le produit
- ne pas porter sur des plaies ouvertes
- ne pas utiliser en cas d'intolérance à l'un des matériaux utilisés
- ne pas réutiliser. Ce dispositif est conçu pour le soin d'un seul patient.
- pendant le port de l'orthèse : ne pas utiliser localement de crème ou de pommade dans la zone d'utilisation du dispositif posé, risque d'endommagement du matériau

#### Instruction d'application

Avant la pose, plier la tige en aluminium dans la forme souhaitée. Ouvrez toutes les fermetures Velcro et enflez l'orthèse avec la main. Fermez d'abord la fermeture Velcro au niveau du poignet et agrippez les fermetures Velcro à l'avant-bras. Enfin, positionner les doigts sur le repose-doigt et fixer au moyen de la bande Velcro.

#### Retirer

Ouvrez toutes les fermetures Velcro et retirez l'orthèse. Fermez les fermetures Velcro pour éviter une usure précoce de la surface auto-agrippante.

#### Composition des matières

gris : polyamide (PA), polyester (PES), élasthanne (EL)  
couleur chair : polyester (PES), polyamide (PA), viscose (CV), polyuréthane-Lycra (PUR), élasthanne (EL)  
Vous trouverez la composition exacte sur l'étiquette textile cousue au produit.

#### Conseils de lavage

Lavage délicat 30 °C Ne pas blanchir Ne pas sécher au sèche-linge Ne pas repasser Ne pas nettoyer à sec

Retirer la tige en aluminium avant le lavage. Fermer les fermetures Velcro pour éviter d'endommager d'autres vêtements. Ne pas utiliser d'assouplissant. Mettre en forme et faire sécher à l'air libre.

#### Garantie

Les dispositions légales du pays dans lequel vous vous êtes procuré le produit sont applicables au produit acquis. Veuillez vous adresser à votre magasin spécialisé si vous suspectez un cas relevant de la garantie. Veuillez nettoyer le produit avant de l'envoyer en cas de recours à la garantie. Si les présentes indications du mode d'emploi n'ont pas été suffisamment respectées, le recours à la garantie peut être impacté ou exclu. Le recours à la garantie est exclu en cas d'utilisation non conforme aux indications, en cas de non-respect des risques inhérents à l'utilisation, en cas d'instructions et de modifications du produit effectuées de votre propre initiative.

#### Durée d'utilisation/Durée de vie du produit

La durée de vie du dispositif médical est conditionnée par l'usure naturelle et par une utilisation appropriée et conforme.

#### Obligation de signalement

Si une détérioration grave de l'état de santé d'un patient se produit lors

## ES BORT Soporte para las articulaciones de los dedos

Muchas gracias por confiar en un producto sanitario de BORT GmbH. Lea atentamente estas instrucciones de uso. Si le surge cualquier duda, consulte a su médico o al distribuidor especializado en el que ha adquirido este producto sanitario.

#### Uso previsto

Este producto sanitario es una órtesis de muñeca para la fijación de los dedos y la inmovilización de la muñeca y de los dedos.

#### Indicaciones

Estados preoperatorios, postoperatorios y postraumáticos, enfermedades degenerativas, p. ej., síndrome del túnel carpiano (STC), tenosinovitis.

#### Contraindicaciones

Enfermedad oclusiva arterial periférica (EOAP), trastornos del drenaje linfático, incluidas inflamaciones de los tejidos blandos de origen desconocido y en zonas alejadas de donde se ha colocado el vendaje, trastornos de sensibilidad y del riesgo sanguíneo en la zona tratada, enfermedades de la piel en la zona tratada.

#### Riesgos de aplicación/Indicaciones importantes ⚠

Este producto sanitario es un producto prescribible. Hable con el médico que le ha recetado este producto acerca de su aplicación y duración. El personal especializado que le ha entregado el producto sanitario debe seleccionar el tamaño adecuado del producto y le explicará cómo debe usarlo.

- retire el producto sanitario antes de realizar un examen radiológico
- no apriete demasiado el producto durante períodos largos de reposo, p. ej. durante la noche
- en caso de entumecimiento, afloje el producto sanitario o retírelo de ser necesario
- en caso de molestias persistentes, consulte a su médico o distribuidor especializado
- emplee el producto sanitario de acuerdo con las indicaciones
- emplee simultáneamente con otros productos solo después de haberlo consultado con su médico
- no lleve a cabo ninguna modificación en el producto
- no lo lleve encima de heridas abiertas
- no lo emplee en caso de alergia a alguno de los materiales utilizados
- no lo reutilice. Este producto está destinado al cuidado de un solo paciente
- durante el período de uso de la órtesis, no aplique ninguna crema ni pomada en la zona donde se encuentra el vendaje, pues puede dañar el material

#### Instrucciones de colocación

Antes colocarla, doble la férula de aluminio en la forma deseada. Abra todos los cierres de velcro e introduzca la mano en la órtesis. En primer lugar, cierre el cierre de velcro de la muñeca y, a continuación, los cierres de velcro del antebrazo. Por último, coloque los dedos en el apoyo para los dedos y fíjelos con la cinta de velcro.

#### Retirar

Abra todos los cierres de velcro y retire la órtesis. Cierre los cierres de velcro para evitar un desgaste prematuro de la superficie de velcro.

## IT BORT Supporto per l'articolazione delle dita

La ringraziamo per aver preferito un dispositivo medico di BORT GmbH. Leggere attentamente le presenti istruzioni per l'uso. In caso di domande, contattare il medico o il rivenditore specializzato da cui è stato ricevuto questo dispositivo medico.

#### Destinazione

Questo dispositivo medico è un'ortesi per l'articolazione del polso per la fissazione delle dita e l'immobilizzazione del polso e delle dita.

#### Indicazioni

Ambito preoperatorio, postoperatorio, postraumatico, degenerativo, p. es. in presenza di sindrome del tunnel carpale (STC), tendovaginite.

#### Controindicazioni

Arterioipatia ostruttiva periferica (AOP), disturbi del flusso linfatico e gonfiori poco chiari dei tessuti molli distanti dall'ausilio applicato, disturbi della sensibilità e della circolazione nelle regioni anatomiche interessate dal trattamento, patologie cutanee nella zona del corpo interessata.

#### Rischi correlati all'applicazione/Avvertenze importanti ⚠

Questo dispositivo medico è un prodotto prescribibile. Chiedere informazioni sull'uso e la durata al medico prescrittore. La selezione della misura e delle istruzioni adatte è effettuata dallo specialista da cui ha ricevuto il dispositivo medico.

- rimuovere il dispositivo medico prima di sottoporsi ad esami radiologici
- non chiuderlo troppo stretto durante periodi di riposo prolungati, ad esempio durante il sonno
- in caso di intorpidimento, allentare o, se necessario, rimuovere il dispositivo medico
- se i sintomi persistono, consultare un medico o un rivenditore specializzato
- utilizzare il dispositivo medico secondo le indicazioni
- l'uso simultaneo di altri prodotti può avvenire solo dopo aver consultato il suo medico
- non apportare alcuna modifica al prodotto
- non indossare su ferite aperte
- non utilizzare in caso di incompatibilità con uno dei materiali utilizzati
- non è consentito il riutilizzo del prodotto – il presente ausilio è destinato al trattamento di un solo paziente
- durante il periodo d'uso dell'ortesi: evitare l'applicazione locale di creme o unguenti nella zona di applicazione dell'ausilio, perché può danneggiare il materiale

#### Istruzioni per indossare l'articolo

Prima dell'applicazione, piegare la stecca in alluminio nella forma desiderata. Aprire tutte le chiusure in velcro e introdurre la mano nell'ortesi. Allacciare prima la chiusura in velcro sul polso, poi le chiusure in velcro sull'avambraccio. Infine posizionare le dita sull'apposito supporto e fissarle con la striscia in velcro.

#### Rimozione

Aprire tutte le chiusure in velcro e rimuovere l'ortesi. Chiudere le chiusure in velcro per evitare l'usura prematura della superficie in velcro.

## NL BORT-steun voor vingergewrichten

Hartelijk dank voor uw vertrouwen in een medisch hulpmiddel van BORT GmbH. Lees deze gebruiksaanwijzing aandachtig door. Als u vragen hebt, raadpleeg dan uw arts of de vakhandel waar u dit medische hulpmiddel gekocht hebt.

#### Beoogd gebruik

Dit medische hulpmiddel is een polsorthese voor fixatie van de vingers en immobilisatie van de pols en de vingers.

#### Indicaties

Preoperatief, postoperatief, postraumatisch, degeneratief, bijvoorbeeld carpaletunnelsyndroom (CTS), tendovaginitis.

#### Contra-indicaties

Perifeer occlusief arterieel vaatlijden (PAV), stoornissen van de lymfe-afvoer en bij onverklaard oedeem van weke delen distaal van het aangelegde hulpmiddel, overgevoeligheds- en doorbloedingsstoornissen van het te behandelen lichaamsdeel, huidaanandoeningen van het te behandelen lichaamsdeel.

de l'utilisation du dispositif médical, veuillez en informer votre distributeur spécialisé ou nous avertir en tant que fabricant et avertir l'ANSM (Agence nationale de sécurité du médicament et des produits de santé).

Nos coordonnées figurent dans le présent mode d'emploi. Vous trouverez les coordonnées de l'autorité nationale compétente de votre pays à l'adresse suivante : www.bort.com/md-eu-contact.

#### Élimination

Le produit doit être éliminé après son utilisation conformément aux dispositions locales.

#### Déclaration de conformité

Nous attestons que le présent produit est conforme aux exigences du RÈGLEMENT (UE) 2017/745 DU PARLEMENT EUROPÉEN ET DU CONSEIL. La déclaration de conformité estelle figure dans le lien suivant : www.bort.com/conformity

État du : 04.2022

Dispositif médical | 👤 Un seul patient – à usage multiple

#### Composición de los materiales

gris: poliamida (PA), poliéster (PES), elastano (EL)
piel: poliéster (PES), poliamida (PA), viscosa (CV), poliuretano-Lycra (PUR), elastano (EL)
Puede consultar la composición exacta en la etiqueta textil cosida en la prenda.

#### Indicaciones de lavado

🧺 Programa delicado 30 °C 🚫 No usar blanqueador ☒ No secar en la secadora 🚫 No planchar ☒ No lavar en seco
Extraiga la férula de aluminio antes del lavado. Cierre los cierres de velcro para no dañar otras prendas al lavar el producto. No utilizar suavizante.
Tiéndala de modo que recupere su forma original y déjela secar al aire libre.

#### Garantía

Para el producto adquirido se aplican las disposiciones legales del país en el que se ha adquirido el producto. Si sospecha de un caso de garantía, contacte con su distribuidor especializado. Antes de presentar la reclamación de garantía, lave el producto. Si no se han seguido debidamente las indicaciones de las instrucciones de uso, la garantía puede verse afectada o perder su validez. Quedan excluidos de la garantía el uso no conforme a las indicaciones, así como la inobservancia de los riesgos de aplicación o de las indicaciones y las modificaciones no autorizadas en el producto.

#### Duración de utilización/Vida útil del producto

Si el producto sanitario se maneja y utiliza debidamente, su vida útil viene determinada por el desgaste natural.

#### Obligación de notificación

Si se produce un incidente que provoque un empeoramiento importante del estado de salud del paciente durante el uso del producto sanitario, notifique el hecho a su distribuidor, a nosotros, el fabricante, o a la AEMPS (Agencia Española de Medicamentos y Productos Sanitarios). Encontrará nuestros datos de contacto en estas instrucciones de uso. Para conocer los datos de contacto de la autoridad nacional competente de su país, visite el siguiente enlace: www.bort.com/md-eu-contact.

#### Eliminación

Al final de la vida útil, el producto debe eliminarse de acuerdo con las normativas locales.

#### Declaración de conformidad

Confirmamos que este producto cumple los requisitos del Reglamento (UE) 2017/745 del Parlamento Europeo y del Consejo. La declaración de conformidad actual puede consultarse en el siguiente enlace: www.bort.com/conformity

Versión: 04.2022

Producto sanitario | 👤 Un solo paciente – uso múltiple

#### Composizione dei materiali

grigio: poliammide (PA), poliestere (PES), elastan (EL)
color pelle: poliestere (PES), poliammide (PA), viscosa (CV), poliuretano-Lycra (PUR), elastan (EL)
Per l'esatta composizione dei materiali consultare l'etichetta tessile cucita dentro il prodotto.

#### Istruzioni per la pulizia

🧺 Ciclo delicato 30 °C 🚫 Non candeggiare ☒ Non asciugare in asciugatrice 🚫 Non stirare ☒ Non lavare a secco
Rimuovere la stecca in alluminio prima del lavaggio. Chiudere le chiusure in velcro per evitare che vengano danneggiati altri capi. Non utilizzare alcun ammorbidente. Mettere il capo in forma e farlo asciugare all'aria aperta.

#### Garanzia

Per il prodotto acquistato si applicano le leggi del Paese in cui è stato comprato. Se si sospetta un difetto che giustifica una richiesta di intervento in garanzia, rivolgersi al proprio rivenditore specializzato. Si raccomanda di pulire il prodotto prima di presentare una richiesta di intervento in garanzia. Se le indicazioni delle istruzioni per l'uso non sono state adeguatamente rispettate, la garanzia potrebbe essere compromessa o annullata. La garanzia è esclusa in caso di utilizzo non conforme alle indicazioni, inosservanza dei rischi correlati all'applicazione e delle indicazioni, come pure in caso di modifiche non autorizzate al prodotto.

#### Vita utile/durata utile del prodotto

La durata utile del dispositivo medico è determinata dall'usura naturale se maneggiato correttamente e in conformità alle istruzioni per l'uso.

#### Obbligo di segnalazione

In caso di grave deterioramento dello stato di salute durante l'utilizzo del dispositivo medico, segnalarlo al rivenditore specializzato o a noi in quanto produttori, inoltre in Italia anche al Ministero della Salute. I nostri dati di recapito si trovano in queste istruzioni per l'uso. I dati di recapito della autorità nazionale competente nel rispettivo Paese sono indicati nel seguente link: www.bort.com/md-eu-contact.

#### Smaltimento

Dopo l'uso, il prodotto deve essere smaltito in conformità alle normative locali.

#### Dichiarazione di conformità

Si dichiara che questo prodotto è conforme ai requisiti del REGOLAMENTO (UE) 2017/745 DEL PARLAMENTO EUROPEO E DEL CONSIGLIO. La dichiarazione di conformità aggiornata si trova al seguente link: www.bort.com/conformity

Aggiornato al: 04.2022

Dispositivo medico | 👤 Singolo paziente – uso multiplo

#### Gebruiksrisico's/belangrijke instructies ⚠

Dit medische hulpmiddel is een product dat op voorschrift wordt geleverd. Bepreek het gebruik en de gebruiksduur met de arts die u dit hulpmiddel voorschrijft. De vakhandel bij wie u het hulpmiddel koopt, kiest de juiste maat van het hulpmiddel en geeft u de gebruiksinstructies.

- Dit medische hulpmiddel moet worden/aangaand aan radiologische onderzoeken worden afgedaan.
- Tijdens langere rustperiodes, bijvoorbeeld tijdens het slapen, mag het hulpmiddel niet te strak worden gestoten.
- Bij een doof gevoel moet dit medische hulpmiddel losser worden aangebracht of worden afgedaan.
- Raadpleeg uw arts of de vakhandel bij aanhoudende klachten.
- Dit medische hulpmiddel mag alleen conform de indicaties worden gebruikt.
- Gelijktijdig gebruik van andere producten uitsluitend na overleg met uw arts.
- Breng geen veranderingen aan het hulpmiddel aan.
- Niet dragen op open wonden.
- Niet gebruiken bij allergie of overgevoeligheid voor een van de gebruikte materialen.
- Niet geschikt voor hergebruik: dit hulpmiddel is uitsluitend bestemd voor het behandelen van één patiënt.
- Breng tijdens de draagduur van de orthese geen crème of zalf aan op de huid onder het aangelegde hulpmiddel omdat dit het materiaal kan aantasten.




**DE** deutsch    Gebrauchsanweisung  
**EN** english    Instructions for use  
**FR** français    Mode d'emploi  
**ES** español    Instrucciones de uso

**IT** italiano    Istruzioni per l'uso  
**NL** nederlands    Gebruiksaanwijzing  
**CS** český    Návod k použití  
**ET** eesti    Kasutusjuhend

**PL** polski    Instrukcja użytkowania  
**RO** românesc    Instrucțiuni de utilizare

 PDF: [ga.bort.com](#)



 **BORT GmbH**  
Am Schweizerbach 1 | D-71384 Weinstadt | [www.bort.com](#)



– w okresie noszenia ortozy: nie stosować kremów ani maści w obszarze zastosowanego środka pomocy ortopedycznej – może zniszczyć materiał

#### Instrukcja zakładania

Przed założeniem wygiąć szynę aluminiową, nadając jej żądany kształt. Odpiąć wszystkie rzepy i wsunąć dłoń w ortezę. Najpierw zapiąć rzep na nadgarstku, a następnie rzepy na przedramieniu. Na koniec ułożyć palce na podpórce i przymocować je taśmą zapinaną na rzep.






#### Zdejmowanie

Odpiąć wszystkie rzepy i zdjąć ortezę. Zapiąć rzepy, aby zapobiec przedwczesnemu zużyciu ich powierzchni.

#### Skład

szary: poliamid (PA), poliester (PES), elastan (EL)  
kolor skóry: poliester (PES), poliamid (PA), wiskoza (CV), poliuretan-Lycra (PUR), elastan (EL)  
Dokładną informację na temat składu materiału można znaleźć na wszytej etykiecie.

#### Wskazówki dotyczące czyszczenia

 Prac w trybie delikatnym 30 °C  Nie wybielać  Nie suszyć w suszarce  Nie prasować  Nie czyścić chemicznie  
Wyjąć szynę aluminiową przed praniem. Zapiąć rzepy, aby nie uszkodzić ubrań pranych razem z wyrobem medycznym. Nie stosować płynu do zmiękczenia tkanin. Uformować i suszyć na powietrzu.

#### Gwarancja

W przypadku niniejszego produktu mają zastosowanie przepisy kraju, w którym został on zakupiony. W przypadku reklamacji prosimy o kontakt z dostawcą, u którego zakupili Państwo produkt. Prosimy o wyczyszczenie produktu przed złożeniem do reklamacji. Nieprzestrzeganie wskazówek zawartych w niniejszej instrukcji użytkowania może skutkować ograniczeniem

lub utratą gwarancji. Nie udziela się gwarancji w przypadku użytkowania niezgodnego ze wskazaniami, nieprzestrzegania ryzyka związanego z zastosowaniem i instrukcji użytkowania lub wprowadzania zmian w produkcie.

#### Czas użytkowania/Trwałość produktu

Trwałość wyrobu medycznego zależy od naturalnego zużycia przy prawidłowym stosowaniu zgodnie z instrukcją użytkowania.

#### Obowiązek zgłaszania incydentów

Jeśli podczas użytkowania wyrobu medycznego dojdzie do poważnego pogorszenia stanu zdrowia, należy poinformować dystrybutora lub nas jako producenta oraz Departament Monitorowania Niepożądanych Działań Produktów Leczniczych Urzędu Rejestracji Produktów Leczniczych, Wyrobów Medycznych i Produktów Biobójczych.  
Nasze dane kontaktowe znajdują się w niniejszej instrukcji użytkowania. Dane kontaktowe właściwego organu krajowego w danym kraju można znaleźć, klikając na poniższy link: [www.bort.com/md-eu-contact](#).

#### Utylizacja

Po użyciu produkt należy zutylizować zgodnie z lokalnymi przepisami.

#### Deklaracja zgodności

Potwierdzamy, że ten produkt spełnia wymagania ROZPORZĄDZENIA PARLAMENTU EUROPEJSKIEGO I RADY (UE) 2017/745. Aktualna deklaracja zgodności jest dostępna pod następującym linkiem: [www.bort.com/conformity](#)

Stan na: 04.2022

Wyrób medyczny |  Wielokrotne użycie u jednego pacjenta

## **RO** BORT Suportul pentru articulație deget

Vă mulțumim pentru încrederea acordată unui dispozitiv medical produs de BORT GmbH. Vă rugăm să citiți cu atenție și în întregime aceste instrucțiuni de utilizare. În cazul în care aveți întrebări, adresați-vă medicului dumneavoastră sau comerciantului de la care ați achiziționat dispozitivul medical.

#### Destinația de utilizare

Acest dispozitiv medical este o orteză pentru încheietura mâinii pentru fixarea degetelor și imobilizarea încheieturii mâinii și a degetelor.

#### Indicații

Preoperatoriu, postoperatoriu, posttraumatic, degenerativ, de exemplu, sindromul de tunel carpian (STC), tendovaginită

#### Contraindicații

Boală arterială ocluzivă periferică (BAOP), afecțiuni de drenaj limfatic, umflarea țesuturilor moi din cauze neclare distal față de dispozitivul medical auxiliar aplicat, perturbări senzoriale și ale circulației sanguine la nivelul regiunii tratate a corpului, boli cutanate la nivelul regiunii tratate.

#### Riscuri asociate utilizării/indicații importante

Acest dispozitiv medical este un produs disponibil pe bază de prescripție. Discutați despre modul de utilizare și durata utilizării cu medicul dumneavoastră curant. Personalul specializat de la care ați primit dispozitivul medical va selecta dimensiunea adecvată a acestuia și vă va oferi instruire cu privire la modul de utilizare.

- îndepărtați dispozitivul medical înaintea examinărilor radiologice
- în cazul perioadelor mai lungi de repaus, de ex. în timpul somnului, asigurați-vă că dispozitivul medical nu este închis prea strâns
- în cazul unor senzații de amorteală, slăbiți dispozitivul medical sau îndepărtați-l, dacă este necesar
- contactați medicul sau comerciantul, dacă simptomele persistă
- utilizați dispozitivul medical conform indicațiilor
- utilizarea simultană a altor produse este permisă numai după consultarea cu medicul dumneavoastră
- nu modificați produsul
- nu aplicați produsul pe plăgi deschise
- nu utilizați produsul în cazul intoleranței la unul dintre materialele componente
- produs nereutilizabil – acest dispozitiv medical auxiliar este destinat tratamentului unui singur pacient
- în timpul purtării ortezei: nu aplicați creme sau unguente în regiunea unde este fixat dispozitivul medical auxiliar – în caz contrar, este posibilă deteriorarea materialului din care este confecționat produsul

#### Instrucțiuni privind aplicarea produsului

Înainte de aplicare, aduceți atela de aluminiu la forma dorită. Desfaceți toate sistemele de închidere cu scai și introduceți mâna în orteză. Închideți mai întâi sistemul cu scai de la nivelul încheieturii și apoi sistemele cu scai de la nivelul antebrațului. Poziționați degetele pe suportul pentru degete și fixați-le cu ajutorul benzii cu scai.

#### Îndepărtarea produsului

Desfaceți toate sistemele cu scai și îndepărtați orteza. Închideți sistemele cu scai pentru a evita uzura prematură a scabului.

#### Compoziție

gri: poliamidă (PA), poliester (PES), elastan (EL)  
piele: poliester (PES), poliamidă (PA), viscoză (CV), poliuretan-Lycra (PUR), elastan (EL)

Pentru informații privind compoziția exactă, vă rugăm să consultați eticheta textilă aplicată la nivelul produsului.

#### Indicații privind curățarea

 Program de spălare pentru articole delicate 30 °C  A nu se folosi înălbitor  A nu se usca prin centrifugare  A nu se călca  A nu se curăța chimic

Îndepărtați atela de aluminiu înainte de spălare. Închideți sistemele cu scai pentru a evita deteriorarea altor articole vestimentare. A nu se utiliza balsam de rufe. Readuceți produsul la forma inițială și lăsați să se usuce la aer.

#### Garanție

Se aplică prevederile legale din țara în care a fost achiziționat produsul. Pentru eventuale pretenții de garanție, vă rugăm să vă adresați comerciantului de la care ați achiziționat produsul. Vă rugăm să curățați produsul înaintea formulării unei pretenții de garanție. Nerespectarea instrucțiunilor de utilizare poate afecta condițiile de acordare a garanției sau poate duce la anularea acesteia. Garanția este exclusă în cazul utilizării produsului în mod contrar indicațiilor, dacă nu sunt luate în considerare riscurile asociate utilizării, în cazul nerespectării instrucțiunilor de utilizare, precum și în cazul modificărilor neautorizate la nivelul produsului.

#### Durata de utilizare/durata de viață a produsului

Durata de viață a produsului este determinată de uzura naturală în cazul utilizării acestuia în mod corespunzător și conform recomandărilor.

#### Obligația de notificare

Aveți obligația de a notifica distribuitorului specializat de la care a fost achiziționat produsul sau producătorului, precum și Agenției Naționale a Medicamentului și a Dispozitivelor Medicale orice eveniment care duce la agravarea semnificativă a stării dumneavoastră de sănătate în timpul utilizării acestui dispozitiv medical.  
Datele noastre de contact sunt menționate în prezentele instrucțiuni de utilizare. Pentru datele de contact ale autorităților naționale competente din țara dumneavoastră, vă rugăm să accesați următorul link: [www.bort.com/md-eu-contact](#).

#### Eliminare ca deșeu

La finalul duratei de viață, produsul trebuie eliminat ca deșeu conform reglementărilor locale aplicabile.

#### Declarației de conformitate

Confirmăm faptul că acest produs corespunde cerințelor REGULAMENTULUI (UE) 2017/745 AL PARLAMENTULUI EUROPEAN ȘI AL CONSILIULUI. Pentru varianta actuală a declarației de conformitate, accesați următorul link: [www.bort.com/conformity](#)

Versiunea: 04.2022

Dispozitiv medical |  Un singur pacient – utilizare multiplă