


Anwendungshinweise


- Lesen und beachten Sie die Gebrauchsanweisung
- Anwendung nach Anleitung durch medizinisches Fachpersonal
- Die Verträglichkeit und Richtigkeit der Pessarlage ist durch Ultraschall und / oder Befragung der Patientin sicherzustellen.
- Vor jeder Anwendung ist das Produkt auf Unversehrtheit und Sauberkeit der Oberfläche zu prüfen. Bei Veränderungen der Oberfläche ist das Pessar durch ein neues zu ersetzen.
- Die Anwendung ist vom Arzt zu dokumentieren
- Alle 1–2 Wochen vom Arzt den pH-Wert kontrollieren und das Pessar reinigen lassen
- Nicht bei Blasen-, Harnweg-, oder Scheidenentzündung verwenden
- medesign-Pessare sind Latexfrei


Ergänzende Produkte

- Ladysoft-Gleitgel erleichtert das Einsetzen des Pessars
- Femsoft Intim-Waschlotion sanfte Reinigung des Intimbereiches
- Femsoft Intim-Creme pflegt und schützt den Intimbereich


 Verwendbar bis


 Artikelnummer (MED...)


 Chargenbezeichnung


 Achtung

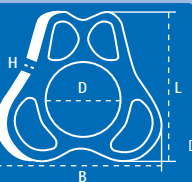
 Herstellungsdatum

 Gebrauchsanweisung beachten

 Hersteller

 CE-Zeichen mit Identifikationsnummer der benannten Stelle

Cerclage-Pessar H & J	Größe	D	L	B	H	Artikel-Nr.
	• Gr. I	30	– 57	– 59	– 14	MED1000097
	• Gr. II	35	– 70	– 76	– 14	MED1000098
	• Gr. III	35	– 80	– 83	– 14	MED1000099



D = Durchmesser · B = Breite · L = Länge · H = Höhe
Alle Größenangaben in mm

Inhalt:

- 1 Pessar mit Gebrauchsanweisung
- 1 Ladysoft Gleitgel mit Gebrauchsanweisung

Haben Sie noch Fragen zur Anwendung oder möchten uns Ihre Erfahrungen mitteilen, so schreiben Sie uns.

Hersteller / Manufacturer: medesign I.C. GmbH
 PRN 21028 10 März 2011
 SP 00053.002

Cerclage-Pessar

Hamann & Jorde

Gebrauchsanweisung 

CE 0483

Made in Germany

M E D E S I G N
Dietramszell · Dubai · München

Wozu wird eine Behandlung mit einem Cerclage-Pessar nach Hamann & und Jorde durchgeführt:

Cerclage-Pessare dienen in der Regel dazu, den Muttermund während einer Schwangerschaft zu entlasten. Dies kann dazu beitragen ein drohende Frühgeburt zu verhindern. Cerclage-Pessare kommen deshalb zum Einsatz, wenn Ihr Muttermund verkürzt oder innen geöffnet ist. Außerdem ist die Verwendung eines Cerclage-Pessars anzuraten, wenn:

- Sie bereits eine Frühgeburt hatten, bei der eine Infektion als Ursache ausgeschlossen wurde
- Sie bereits eine Mehrlingsschwangerschaft hinter sich haben
- Sie während der Schwangerschaft erhöhten körperlichen Belastungen (z.B. durch langes Stehen) ausgesetzt sind oder
- die Aktivität des Beckenbodens zu überprüfen
- eine starke Senkung der Gebärmutter vorliegt (schmerzhafter Druck nach unten bei körperlicher Belastung)

Was bewirkt ein Cerclage-Pessar?

Das Cerclage-Pessar stützt den Muttermund weit oben ab und / oder verlagert ihn Richtung Kreuzbein, ohne ihn jedoch zu verschließen. Dies führt zu einer optimalen Druckentlastung.

medesign Cerclage-Pessare werden aus einem speziell für den medizinischen Gebrauch entwickelten, flexiblen und gewebefreundlichen Silikon hergestellt. Die Pessare sind sehr elastisch und lassen sich in gefaltetem Zustand (am besten unter zu Hilfenahme eines Gleitgels wie z.B. Ladysoft) schmerzfrei einführen. Sitzt das Pessar optimal, ist es nicht zu spüren.

Wie läuft die Cerclage-Behandlung ab?

Die Cerclage-Behandlung sollte etwa zwischen der 15. und 20. Schwangerschaftswoche begonnen werden. Die Auswahl der richtigen Größe ist die Voraussetzung für eine optimale Behandlung und Beschwerdefreiheit. medesign Cerclage-Pessare werden in verschiedenen Größen angeboten. Ihr Frauenarzt wird die für Sie richtige Größe ermitteln.

Ihr Arzt wird zunächst mit einer vaginalen Ultraschalluntersuchung (im Liegen oder Stehen) feststellen, ob der innere Muttermund geöffnet oder der Muttermund insgesamt verkürzt ist. Er wird außerdem untersuchen, ob eine Infektion vorliegt.

Das Pessar mit der richtigen Größe wird dann mit der Wölbung nach oben eingeführt. So kann der größere Durchmesser den Muttermund durch das Aufliegen auf dem Kreuzbein und/oder der Beckenbodenmuskulatur abstützen. Das Pessar wird so platziert, dass sich der Muttermund im oberen Ringdurchmesser befindet. Eine geringe Schwellung (Ödembildung) des Gebärmutterhalses kann ein gewünschter Effekt sein. Eventuelle Senkungsbeschwerden sind sofort nach dem Einsetzen behoben. Wird das Cerclage-Pessar mit der Wölbung nach unten eingelegt, kann kein optimaler Abstützeffekt erzielt werden.

Bei weiteren Untersuchungen wird der Frauenarzt immer wieder überprüfen, ob das Pessar den Muttermund nicht zu fest umschließt. Wurde das Pessar wegen Senkungsbeschwerden eingesetzt, kann es bei Beschwerdefreiheit bis zur Entbindung liegen bleiben. Wurde es zur Verhinderung einer drohenden Fehlgeburt eingesetzt, wird es in der 37. Schwangerschaftswoche entfernt. Kontrolle und Wechsel des Pessars nur durch medizinisches Fachpersonal.

Während der Cerclage-Behandlung wird ihr Frauenarzt regelmäßig (alle ein bis zwei Wochen) den pH-Wert Ihrer Scheide kontrollieren und dabei das Pessar in seiner Umgebung reinigen und desinfizieren. Zur unterstützenden Reinigung und Pflege des Intimbereiches verwenden Sie z.B. Femsoft Intim-Waschlotion. Eine speziell entwickelte Waschlotion auf der Basis von Molke und Brennessel mit einem niedrigen pH-Wert (3,8 bis 4).

Was kann ich gegen vermehrten Ausfluss tun?

Eine leicht erhöhte Fluorbildung ist eine häufige Begleiterscheinung bei der Behandlung mit Cerclage-Pessaren. Sie kann durch sorgfältige Intimhygiene verhindert bzw. vermindert werden.

Cerclage-Pessar Größen

Cerclage-Pessare nach Hamann & Jorde gibt es in 3 verschiedenen Größen. Unterscheiden kann sich die Länge (59, 70, 80 mm), Breite (57, 76, 83 mm) und der Innendurchmesser (30, 35 mm).

Entsorgung

medesign-Pessare sind aus geprüften medizinischem Silikon hergestellt und können im Hausmüll entsorgt werden. Das Silikon ist nicht biologisch abbaubar, daher sollte es nicht über die Toilette entsorgt werden.



Kontraindikationen zur Pessar Anwendung sind Infektionen von Vagina und Zervix.