



Entfernt Warzen und Fußwarzen

- Punktgenaue Vereisung
- Effektiv, einfach und schnell
- Schutz umliegender Hautareale
- Bewährte Methode des Arztes

Was ist Wortie® und wofür wird es angewendet?

Wortie® ist ein einfach anzuwendendes Produkt zur Vereisung von gewöhnlichen Warzen und Fußwarzen (Dornwarzen), vergleichbar mit der Kryotherapie, die von Ärzten eingesetzt wird.

Warzen und Fußwarzen sind kleine Hautwucherungen, die durch eine Infektion mit humanen Papillomaviren (HPV) ausgelöst werden.

Gewöhnliche Warzen treten oft an den Fingern, am Handrücken, an den Knien und am Ellenbogen auf. Man erkennt sie an ihrer rauen, blumenkohlartigen Form. Das Warzenvirus ist sehr ansteckend und kann durch direkten Kontakt mit dem infizierten Bereich von Mensch zu Mensch übertragen werden.

Fußwarzen (Dornwarzen) ähneln stark den gewöhnlichen Warzen, treten allerdings ausschließlich an der Fußsohle oder unter den Zehen auf. Sie sind im Allgemeinen schmerzhaft und erscheinen in Form von kleinen weißen Ringen mit schwarzen Punkten in der Mitte. Auch Fußwarzen sind ansteckend und können durch Kontakt des infizierten Bereichs mit einer nassen Oberfläche, zum Beispiel eines Fußbodens, übertragen werden.

Wie funktioniert Wortie®?

Dank des einzigartigen Präzisionsapplikators werden Warzen und Fußwarzen gezielt vereist. Die abgerundete Metallspitze gewährleistet eine punktgenaue Vereisung der Warze. Umliegende, gesunde Hautareale sind dadurch vor versehentlicher Vereisung geschützt und die Behandlung ist weniger schmerzhaft.



Präzisionsapplikator

- Gezielte Vereisung der Warze / Fußwarze
- Hervorragende Warzentfernung
- Kein direkter Kontakt von Haut und Gas

Bei der Vereisung von Warzen oder Fußwarzen kann der behandelte Bereich vorübergehend weiß werden. Sobald der behandelte Bereich aufgetaut ist, rötet sich die Haut. Durch den Vereisungsprozess kann es unter der Warze zu einer Blasenbildung kommen.

Während der folgenden 10 bis 14 Tage verschwindet die Warze allmählich oder fällt ab und wird durch neue, gesunde Haut ersetzt. Im Allgemeinen ist eine Anwendung ausreichend, um die Warze erfolgreich zu entfernen. Sollte dennoch eine zweite Behandlung erforderlich sein, dürfen Sie die Anwendung erst nach frühestens 14 Tagen wiederholen.

Lassen Sie die Metallspitze nach jeder Anwendung auf Raumtemperatur aufwärmen, bevor Sie mit Wortie® weitere Warzen oder Fußwarzen behandeln. Es kann hilfreich sein, die Warze vor dem Einsatz von Wortie® für einige Minuten in warmem Wasser einzuweichen. So wird das Durchdringen der Hornhaut erleichtert, die sich eventuell auf der Warze gebildet hat.

Warum Wortie®?

Wortie® setzt eine patentierte Technologie mit Präzisionsapplikator zur schnellen und wirksamen Entfernung von gewöhnlichen Warzen und Fußwarzen (Dornwarzen) ein.

Wortie® ist schnell einsatzbereit

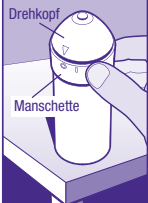
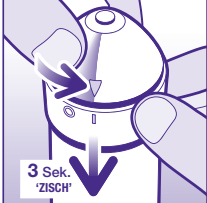
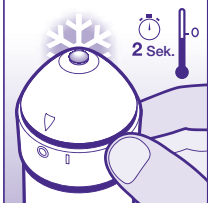
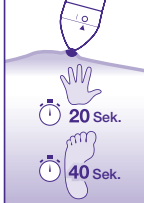
Wortie® ist gebrauchsfertig verpackt und sofort einsatzbereit. Ein umständliches Hantieren mit Schwämmchen oder kleinen Teilen entfällt. Bereits wenige Sekunden nachdem Sie Wortie® aus der Verpackung entnommen haben, können Sie die Warze behandeln.

Wortie® ist effektiv und sicher in der Anwendung

Dank des einzigartigen Präzisionsapplikators kann die Warze schnell behandelt werden. Darüber hinaus gelangt das Flüssiggas nicht in direkten Kontakt mit der Haut. Die Kälte wird über eine Metallspitze zur Haut geleitet. Dadurch lässt sich die Vereisungsleistung während der Behandlung durch den ausgeübten Druck individuell regeln. Bei stärkerem Druck berührt ein größerer Teil der Metallspitze die Haut, wodurch eine größere Hautfläche vereist wird. Durch nur sanftes Andrücken des Applikators ist die Kontaktfläche zur Haut kleiner. So lassen sich auch kleinere Warzen einfach und nahezu schmerzfrei behandeln.

Der Drehkopf von Wortie® springt automatisch in seine Ausgangsposition zurück. So wird eine versehentliche Aktivierung während der Anwendung vermieden. Wortie® ist bereits für Kinder ab 4 Jahren geeignet.

Wie wird Wortie® angewendet?

| | | | |
|--|---|--|--|
| <p>1 Stellen Sie den Behälter auf den Tisch und halten Sie ihn an der Manschette fest.</p>  | <p>2 Drehen Sie den Drehkopf auf I und drücken Sie ihn für 3 Sekunden nach unten. (Sie hören ein Zischen.)</p>  | <p>3 Warten Sie 2 Sek. während die Metallspitze des Präzisionsapplikators gefriert.</p>  | <p>4 Setzen Sie die Metallspitze anschließend auf die Warze, um sie gezielt und effektiv zu vereisen.</p>  |
|--|---|--|--|

1. Nehmen Sie den Deckel ab und stellen Sie den Behälter auf einen Tisch oder auf eine ebene Fläche. Halten Sie die Manschette unterhalb des Drehkopfs mit Daumen und Zeigefinger fest.
2. Drehen Sie anschließend mit der freien Hand den oberen Drehkopf gegen den Uhrzeigersinn auf Position I. Drücken Sie den Drehkopf 3 Sekunden nach unten. Achten Sie darauf, die Metallspitze dabei nicht zu berühren. Sie hören währenddessen ein zischendes Geräusch.
3. Lassen Sie den Drehkopf los. Vergewissern Sie sich, dass der Drehkopf automatisch auf Position 0 zurückspringt, bevor das Produkt zum Einsatz kommt. Warten Sie 2 Sekunden während die Metallspitze des Präzisionsapplikators gefriert.
4. Setzen Sie die gefrorene Metallspitze exakt auf die Warze und halten Sie den Kontakt mit der Warze - je nach Hautareal - für 20 Sekunden (Hand) bis 40 Sekunden (Fuß).

Wenn Sie die vereiste Metallspitze auf die Warze setzen, kann durch den Vereisungsprozess ein leichter Schmerz auftreten. Dieses Gefühl ist normal und sollte einige Stunden nach der Behandlung abklingen.

Vorsichtsmaßnahmen

Wortie® darf nicht angewendet werden:

- Wenn der Drehkopf in Position I festklemmt;
- Bei Kindern unter 4 Jahren;
- Im Gesicht oder gesichtsnahen Hautarealen, unter den Achseln, an der Brust, am Gesäß oder im Genitalbereich;
- Auf Muttermalen, Leberflecken, behaarten Warzen oder sonstigen Hautmalen;
- An Stellen mit empfindlicher, entzündeter, geschädigter, geschnittener, abgeschürfter, erkrankter oder juckender Haut;
- Wenn Sie nicht sicher sind, dass es sich um eine Warze handelt. Fragen Sie in diesem Fall bitte zuerst Ihren Hausarzt.
- Wenn Sie schwanger sind oder stillen. Fragen Sie zuerst Ihren Hausarzt.

Warnhinweis

Behälter steht unter Druck. Vor Sonneneinstrahlung und Temperaturen über 50°C schützen. Auch nach Gebrauch nicht gewaltsam öffnen oder verbrennen. Nicht gegen Flammen oder auf glühende Körper sprühen. Außer Reichweite von Kindern aufbewahren. Behälter dicht geschlossen halten und an einem kühlen Ort aufbewahren. Von Zündquellen fernhalten – nicht rauchen. Dampf/Aerosol nicht einatmen. Nur in gut gelüfteten Bereichen verwenden. Hochentzündlich.

Wenn ein Kind behandelt werden soll, muss die Behandlung aus Sicherheitsgründen von einem Erwachsenen ausgeführt werden. Üben Sie keinen übermäßigen Druck aus, wenn Sie die Metallspitze mit der Warze in Kontakt bringen. Die Behandlung darf maximal 20 Sek. (Hand) bis 40 Sek. (Fuß) dauern. Wenn Wortie® von mehreren Personen benutzt wird, muss die Metallspitze nach jeder Behandlung mit einem Desinfektionsmittel gereinigt werden. Wenn verschiedene Warzen nahe zusammen stehen, müssen Sie jede Warze einzeln behandeln.

Nebenwirkungen

- Wie bei jeder Vereisungsbehandlung von Warzen kann der behandelte Bereich vorübergehend weiß werden.
- Halten Sie strikt die Behandlungszeit (20 Sekunden für gewöhnliche Warzen an der Hand, 40 Sekunden für Fußwarzen) ein, um lokalen Hautverletzungen vorzubeugen.
- Bei größeren oder behandlungsresistenten Warzen können die Blasen, die sich nach der Behandlung bilden, schmerzhafter sein.
- Nach Ablösen der Warze von der Haut kann die Hautpigmentierung verändert sein oder eine kleine Narbe entstehen.
- Durch die Gefrierbehandlung mit der die Warze behandelt wird, kann eine Vereisungsbehandlung zu kleineren Brandwunden führen. Falls Sie stärkere Beschwerden als erwartet haben, fragen Sie bitte Ihren Hausarzt.

Wortie® enthält:

Dimethylether

CE 0481

Letzte Überarbeitung: September 2014

Ausführliche Informationen zu Wortie® und eine Video-Anleitung zur Anwendung finden Sie unter: www.wortie-hennig.de

Wortie ist ein apothekenexklusives Medizinprodukt.

Hersteller:

 **YouMedical**
YouMedical B.V.
Rijnsburgstraat 9-11
1059 AT Amsterdam
Niederlande

Vertrieb:

HENNIG ARZNEIMITTEL GmbH & Co. KG
Liebigstraße 1-2
65439 Flörsheim/Main
Telefon: 06145 - 50 80
Telefax: 06145 - 508 140
Email: info@hennig-am.de



Y9900817
14H1
1409